



ТЕРРИТОРИАЛЬНЫЙ ОРГАН  
ФЕДЕРАЛЬНОЙ СЛУЖБЫ  
ГОСУДАРСТВЕННОЙ СТАТИСТИКИ  
ПО ВОЛОГОДСКОЙ ОБЛАСТИ

# Платные услуги населению в Вологодской области



январь-август 2023 года



ТЕРРИТОРИАЛЬНЫЙ ОРГАН  
ФЕДЕРАЛЬНОЙ СЛУЖБЫ  
ГОСУДАРСТВЕННОЙ СТАТИСТИКИ  
ПО ВОЛОГОДСКОЙ ОБЛАСТИ

# Платные услуги населению в Вологодской области

Вологдастат

январь-август 2023 года

- 01 Объем платных услуг населению в Вологодской области
- 02 Динамика платных услуг населению в Вологодской области  
(к соответствующему месяцу предыдущего года)
- 03 Динамика платных услуг населению в Вологодской области  
(к предыдущему периоду)
- 04 Объем платных услуг населению в Вологодской области по видам
- 05 Объем платных услуг населению в регионах Северо-Западного федерального округа
- 06 Структура платных услуг населению в Вологодской области по видам

\* Ежемесячные данные оперативной статистики





ТЕРРИТОРИАЛЬНЫЙ ОРГАН  
ФЕДЕРАЛЬНОЙ СЛУЖБЫ  
ГОСУДАРСТВЕННОЙ СТАТИСТИКИ  
ПО ВОЛОГОДСКОЙ ОБЛАСТИ

# Платные услуги населению в Вологодской области

Вологдастат

январь-август 2023 года

- 07 Объем бытовых услуг населению в Вологодской области
- 08 Динамика бытовых услуг населению в Вологодской области  
(к соответствующему месяцу предыдущего года)
- 09 Динамика бытовых услуг населению в Вологодской области  
(к предыдущему периоду)
- 10 Объем бытовых услуг населению в Вологодской области по видам
- 11 Структура бытовых услуг населению в Вологодской области

\* Ежемесячные данные оперативной статистики





# ОБЪЁМ ПЛАТНЫХ УСЛУГ НАСЕЛЕНИЮ В ВОЛОГОДСКОЙ ОБЛАСТИ

Январь-август 2023 года

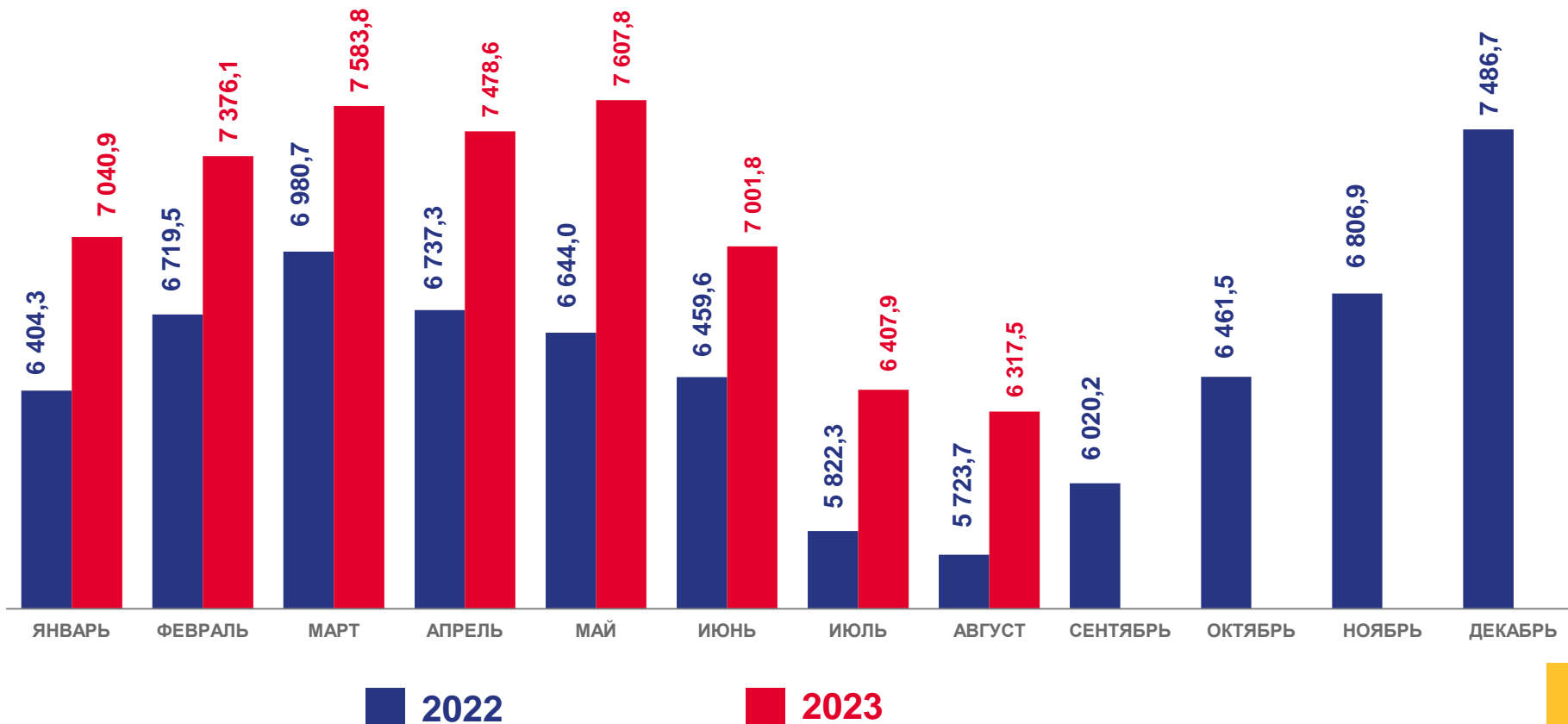
млн рублей

**56,8** млрд рублей

Объём платных услуг населению

**100,8%** ↑

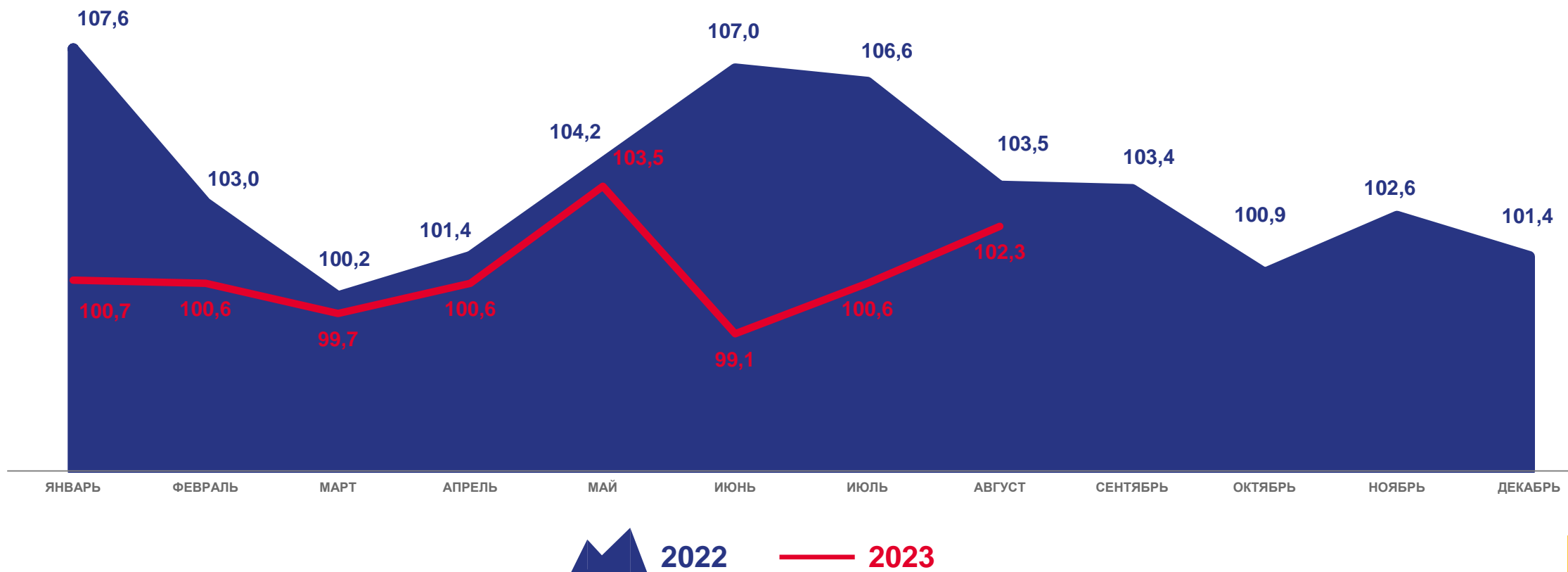
к январю-августу 2022 года,  
в сопоставимых ценах





# ДИНАМИКА ПЛАТНЫХ УСЛУГ НАСЕЛЕНИЮ В ВОЛОГОДСКОЙ ОБЛАСТИ

в % к соответствующему месяцу предыдущего года, в сопоставимых ценах



2022



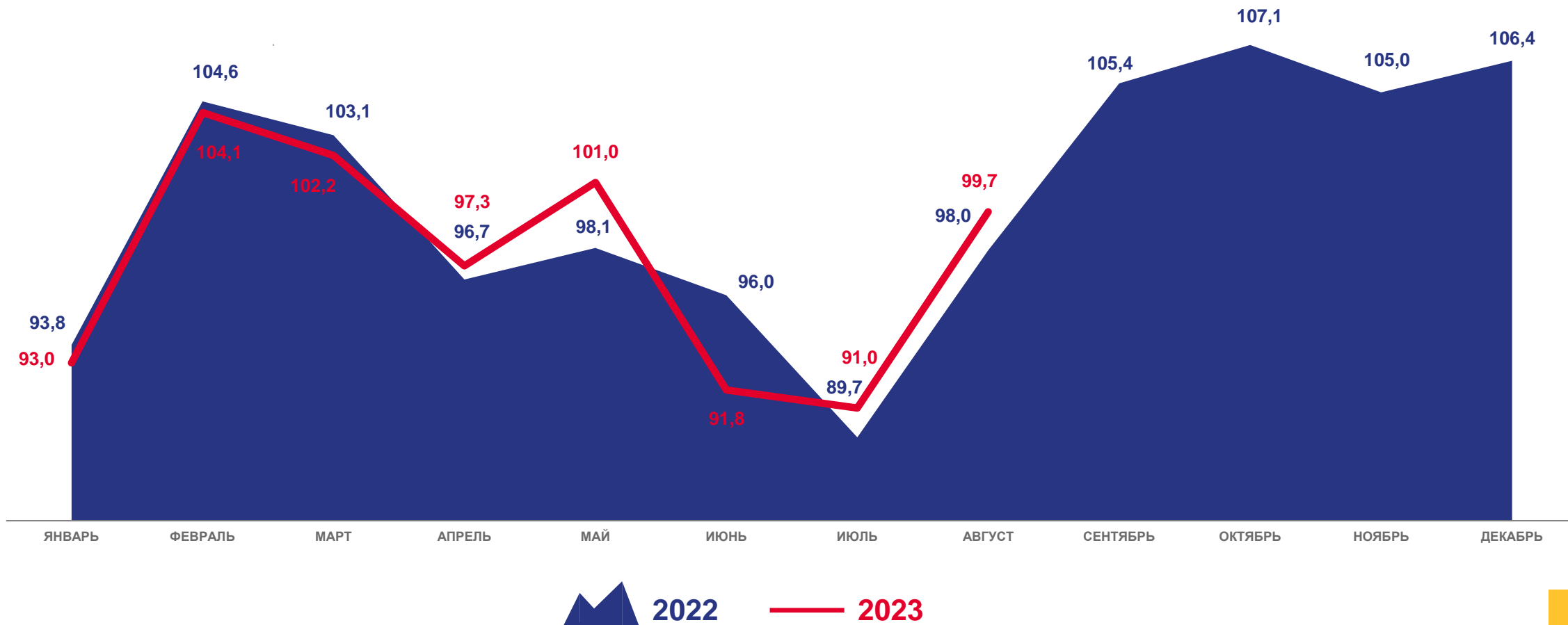
2023





# ДИНАМИКА ПЛАТНЫХ УСЛУГ НАСЕЛЕНИЮ В ВОЛОГОДСКОЙ ОБЛАСТИ

в % к предыдущему месяцу, в сопоставимых ценах



2022



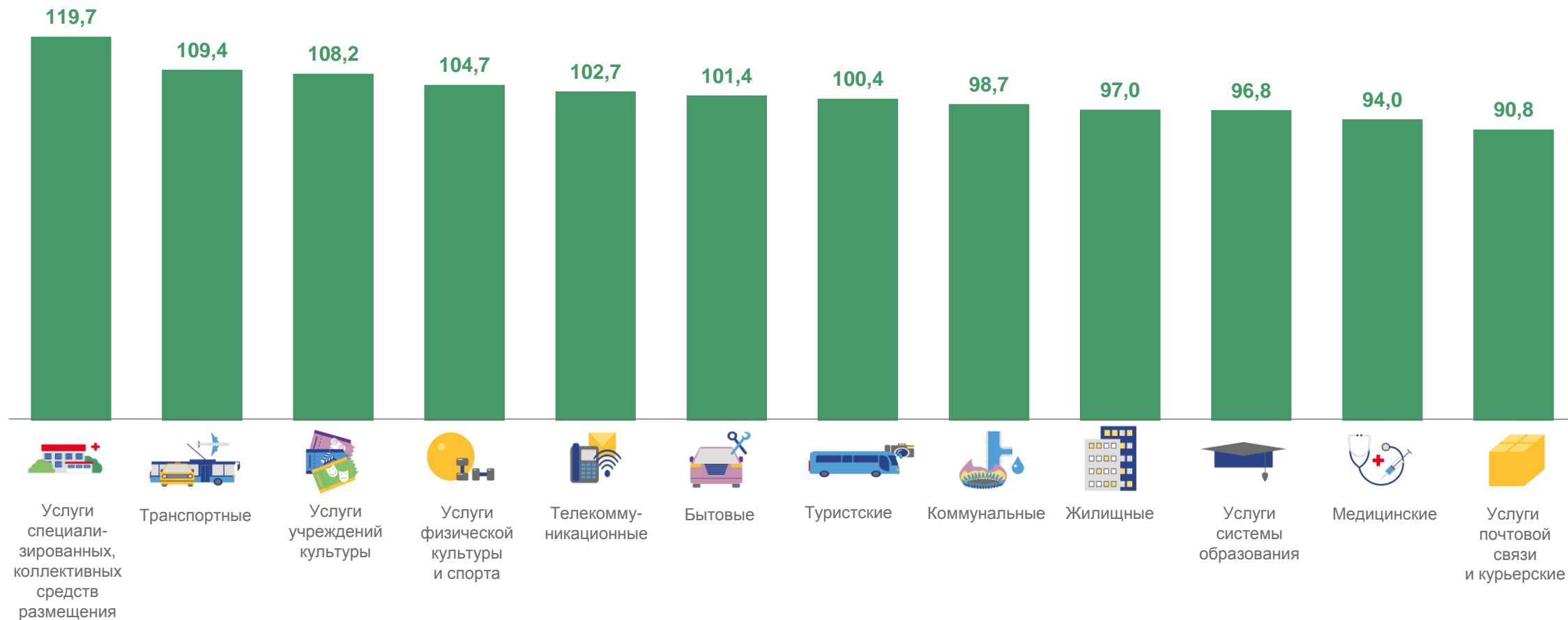
2023





# ОБЪЁМ ПЛАТНЫХ УСЛУГ НАСЕЛЕНИЮ В ВОЛОГОДСКОЙ ОБЛАСТИ ПО ВИДАМ

январь-август 2023 года в % к январю-августу 2022 года





# ОБЪЁМ ПЛАТНЫХ УСЛУГ НАСЕЛЕНИЮ В РЕГИОНАХ СЕВЕРО-ЗАПАДНОГО ФЕДЕРАЛЬНОГО ОКРУГА

январь-август 2023 года в % к январю-августу 2022 года



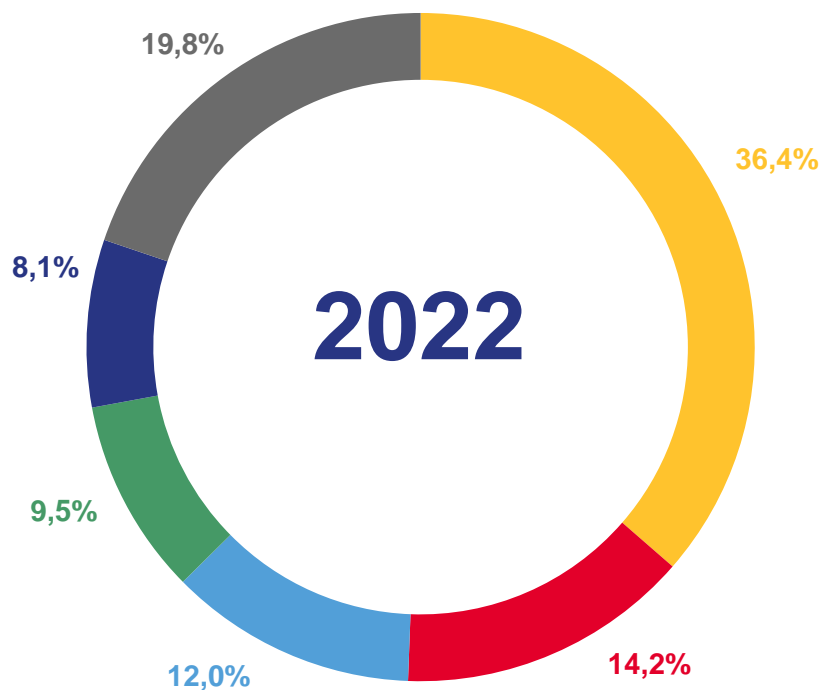




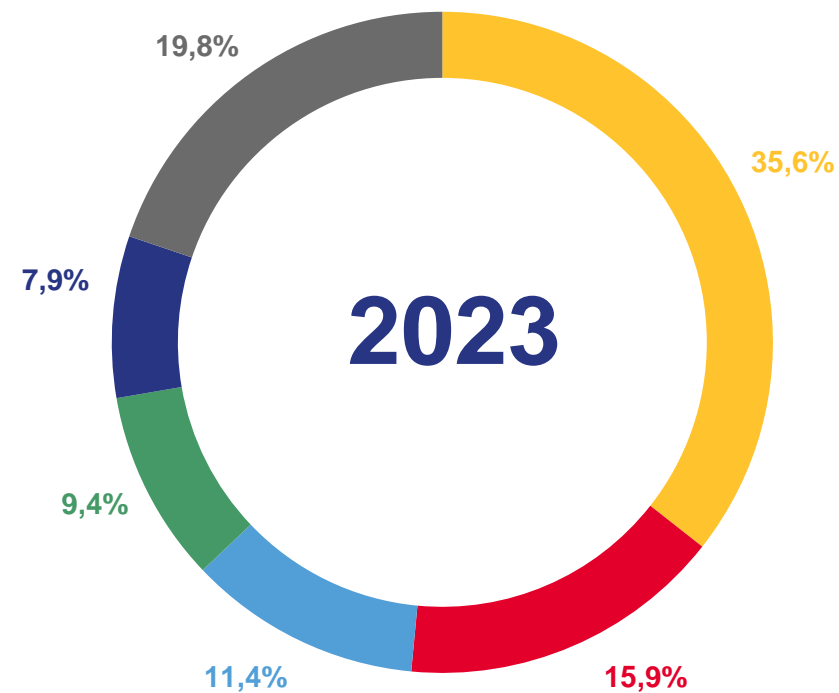
# СТРУКТУРА ПЛАТНЫХ УСЛУГ НАСЕЛЕНИЮ В ВОЛОГОДСКОЙ ОБЛАСТИ ПО ВИДАМ

в % к итогу

январь-август



- Жилищно-коммунальные
- Транспортные
- Почтовая связь, курьерские и телекоммуникационные
- Бытовые
- Медицинские
- Другие





# ОБЪЁМ БЫТОВЫХ УСЛУГ НАСЕЛЕНИЮ В ВОЛОГДСКОЙ ОБЛАСТИ

Январь-август 2023 года

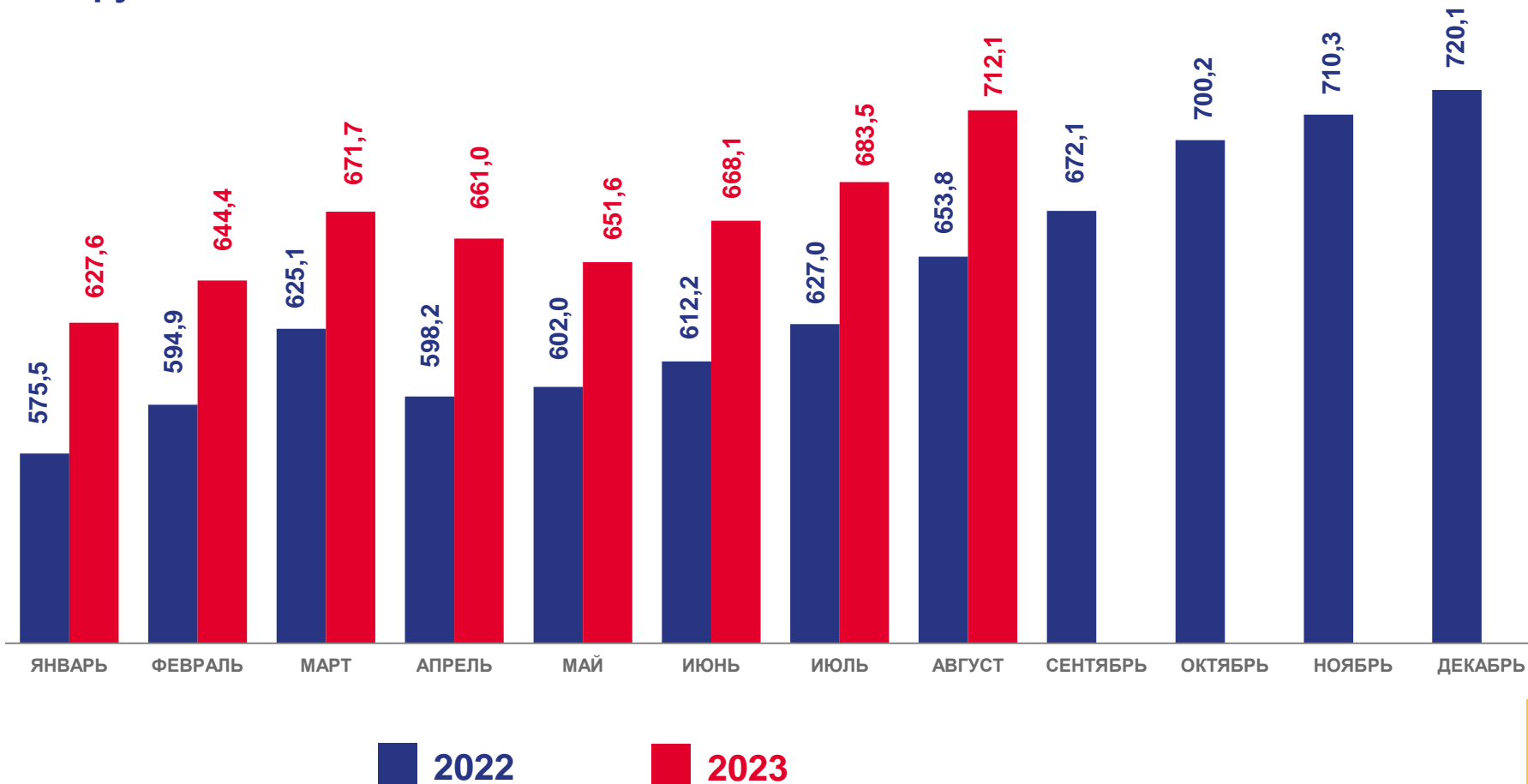
млн рублей

**5,3** млрд рублей

Объём бытовых услуг населению

**101,4%** ↑

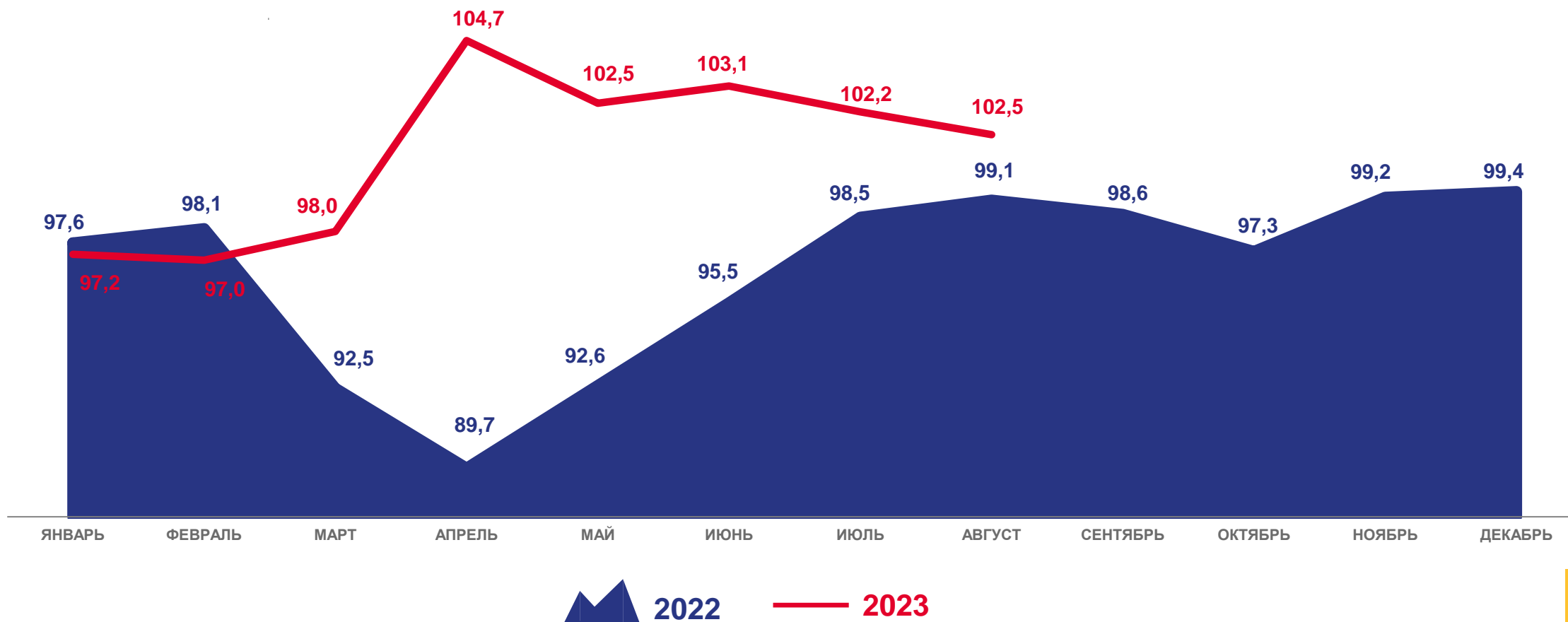
к январю-августу 2022 года  
в сопоставимых ценах





# ДИНАМИКА БЫТОВЫХ УСЛУГ НАСЕЛЕНИЮ В ВОЛОГОДСКОЙ ОБЛАСТИ

в% к соответствующему месяцу предыдущего года, в сопоставимых ценах



2022



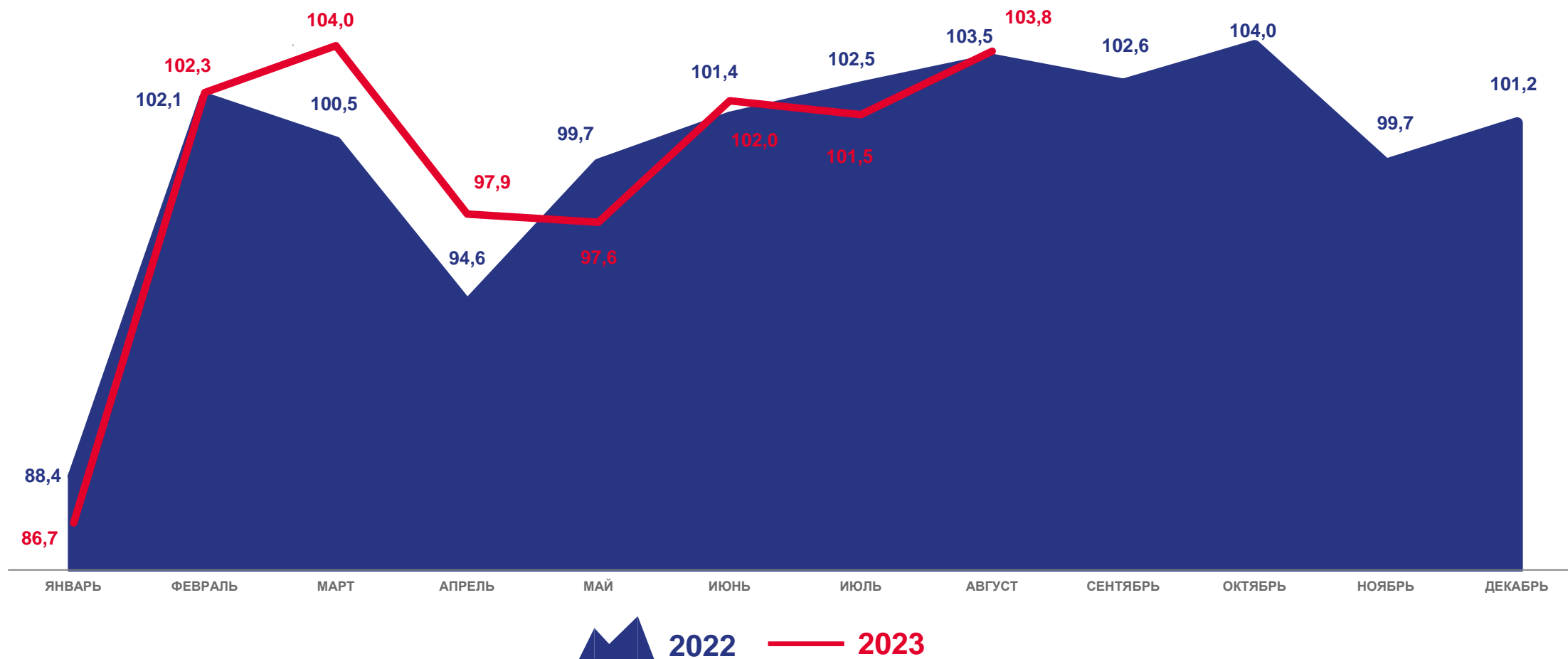
2023





# ДИНАМИКА БЫТОВЫХ УСЛУГ НАСЕЛЕНИЮ В ВОЛОГОДСКОЙ ОБЛАСТИ

в % к предыдущему месяцу, в сопоставимых ценах



2022

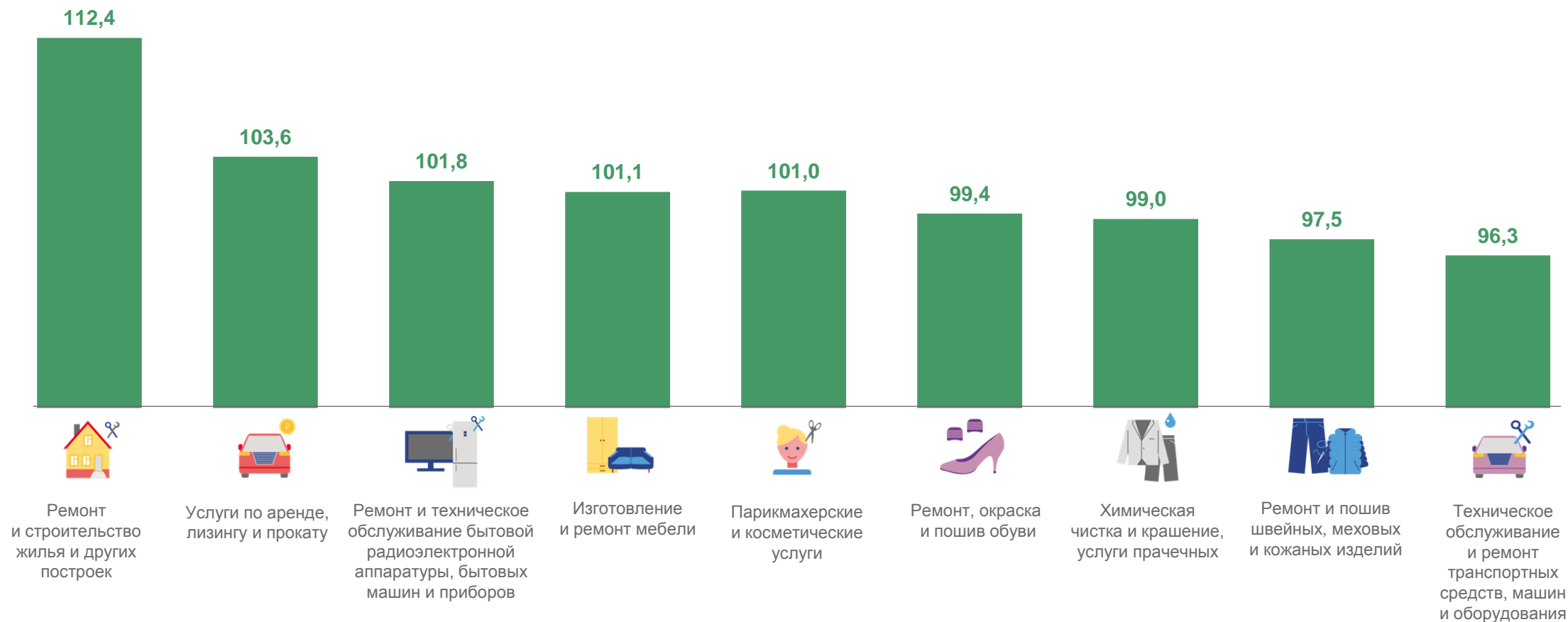
2023






# ОБЪЁМ БЫТОВЫХ УСЛУГ НАСЕЛЕНИЮ В ВОЛОГОДСКОЙ ОБЛАСТИ ПО ВИДАМ

январь-август 2023 года в % к январю-августу 2022 года

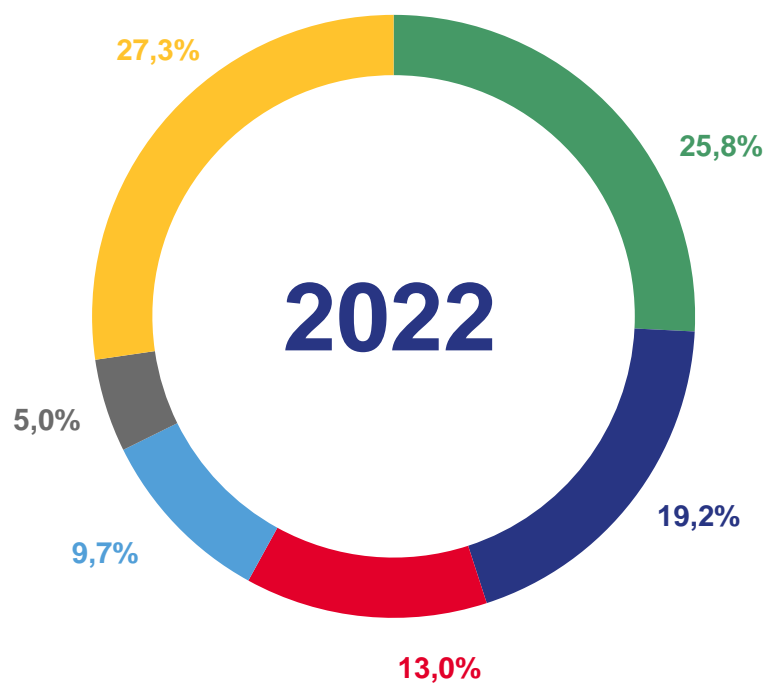




# СТРУКТУРА БЫТОВЫХ УСЛУГ НАСЕЛЕНИЮ В ВОЛОГОДСКОЙ ОБЛАСТИ

в % к итогу

январь-август



- Техническое обслуживание и ремонт транспортных средств, машин и оборудования
- Ремонт и строительство жилья и других построек
- Парикмахерские и косметические услуги
- Ремонт и техническое обслуживание бытовой радиоэлектронной аппаратуры, бытовых машин и приборов, ремонт и изготовление металлоизделий
- Ремонт и пошив швейных, меховых и кожаных изделий, головных уборов и изделий текстильной галантереи и ремонт, пошив и вязание трикотажных изделий
- Другие

